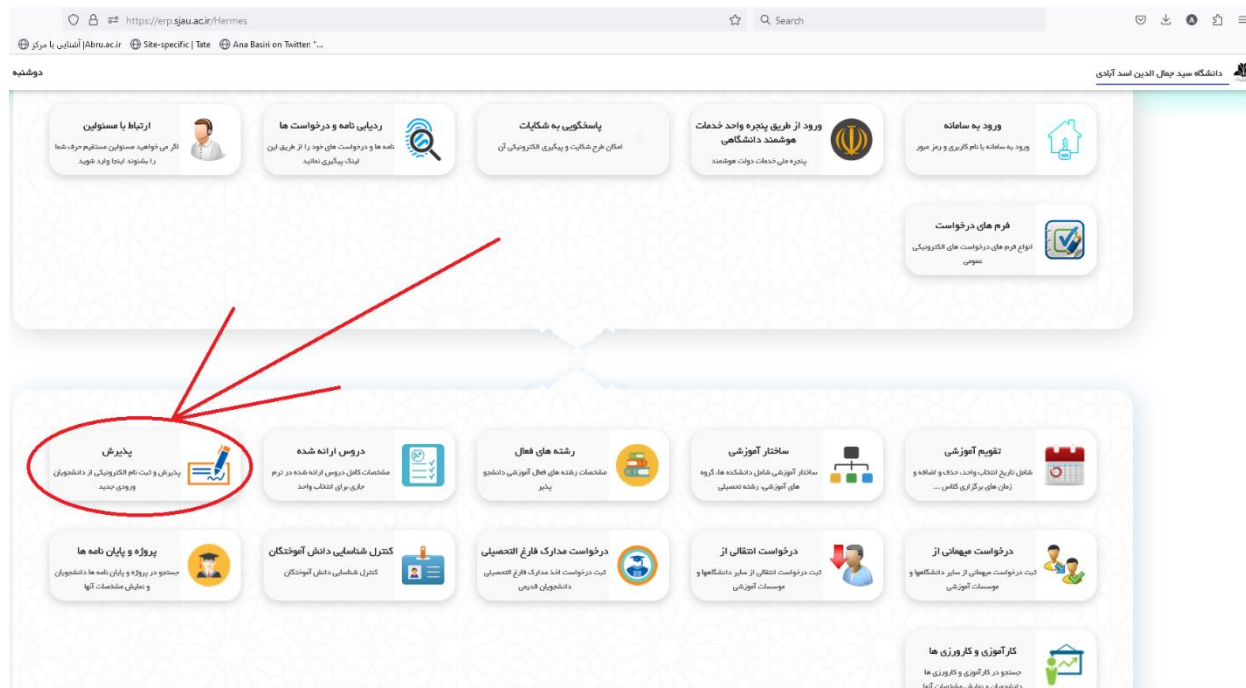
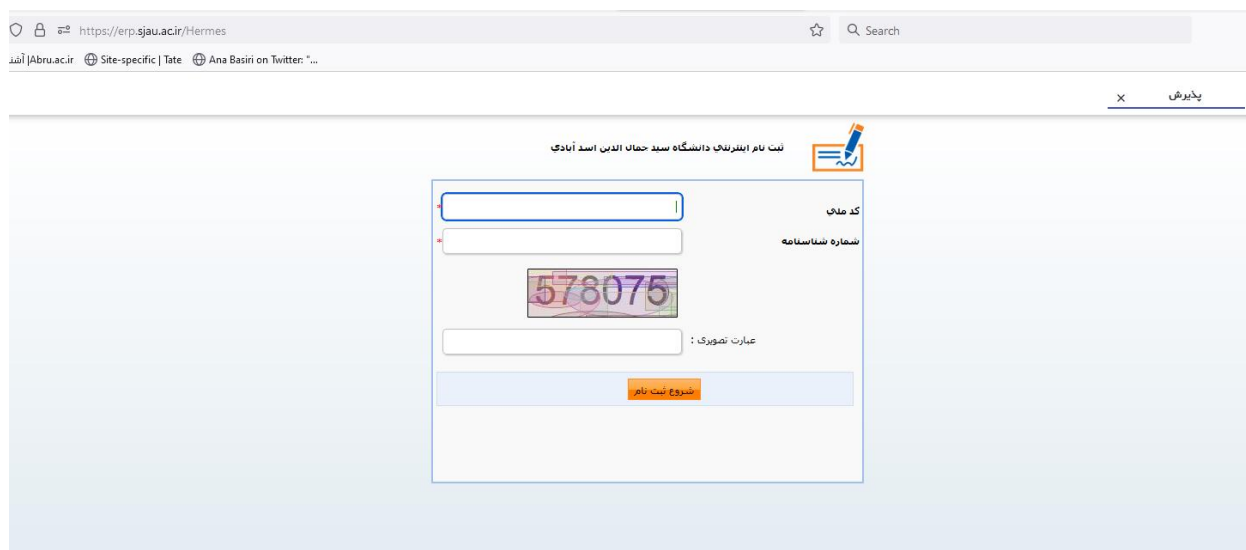


از آدرس <https://erp.sjau.ac.ir/Hermes> وارد صفحه زیر شده و گزینه پذیرش را انتخاب می کنید.



در صفحه بعدی با ورود کد ملی و شماره شناسنامه وارد صفحه پیش ثبت نام می شوید.



نکته ۱: از قسمت فایل راهنما، فرم ها را دانلود و چاپ کرده و پس از تکمیل، آن را امضا کرده و اثر انگشت بزنید و روز ثبت نام حضوری آنرا تحویل کارشناس آموزش دهید.

نکته ۲: برگه تأییدیه نهائی ثبت نام را چاپ کرده و روز ثبت نام حضوری به کارشناس آموزش تحویل دهید.

نکته ۳: با توجه به اجرای طرح کارنامه سلامت و الزامی بودن آن برای تمامی دانشجویان که به منظور شناسایی و انجام اقدامات پیگیرانه برای ارائه خدمات بهداشتی و درمان و نیز حمایت های روانی؛ اجتماعی صورت می گیرد، از طریق لینک های زیر نسبت به تکمیل این پرسش نامه ها اقدام فرمایید .

خاطر نشان می سازد جهت تکمیل این پرسش نامه ها ابتدا باید در سامانه سجاد ثبت نام فرمایید .

لینک کارنامه سلامت روان: <https://portal.saorg.ir/mentalhealth/>

لینک کارنامه سلامت جسم: <https://portal.saorg.ir/physicalhealth/>

در گام بعدی مدارک مورد نیاز را تکمیل می کنید.

فرم پذیرش پذیرش دانشجویان جدید الورد سال 1402

**نکاتی در خصوص نحوه ثبت نام اینترنتی**

پس از تکمیل فرم های شناسنامه ای، خانوادگی، مشخصات مقاطع تحصیلی پایه و ایثار گری و تأیید تعهد ها و اسکن مدارک حتما بر روی دکمه **ارسال** کلیک نموده و برای اطمینان از صحت انجام کار، از طریق منوی گردش کار(سمت چپ صفحه موجود می باشد) ارسال درخواست به کارشناس را پیگیری نمائید(در منوی گردش کار، نامه به کارشناس آموزش ارجاع داده شده و سبز رنگ می باشد).

حجم مدارک اسکن شده باید زیر 300kb باشد در غیر این صورت الصاق مدارک و ارجاع به کارشناس امکان پذیر نمی باشد.

**نکته 1:** از قسمت فایل راهنما، فرم ها را دانلود و چاپ کرده و پس از تکمیل، آن را

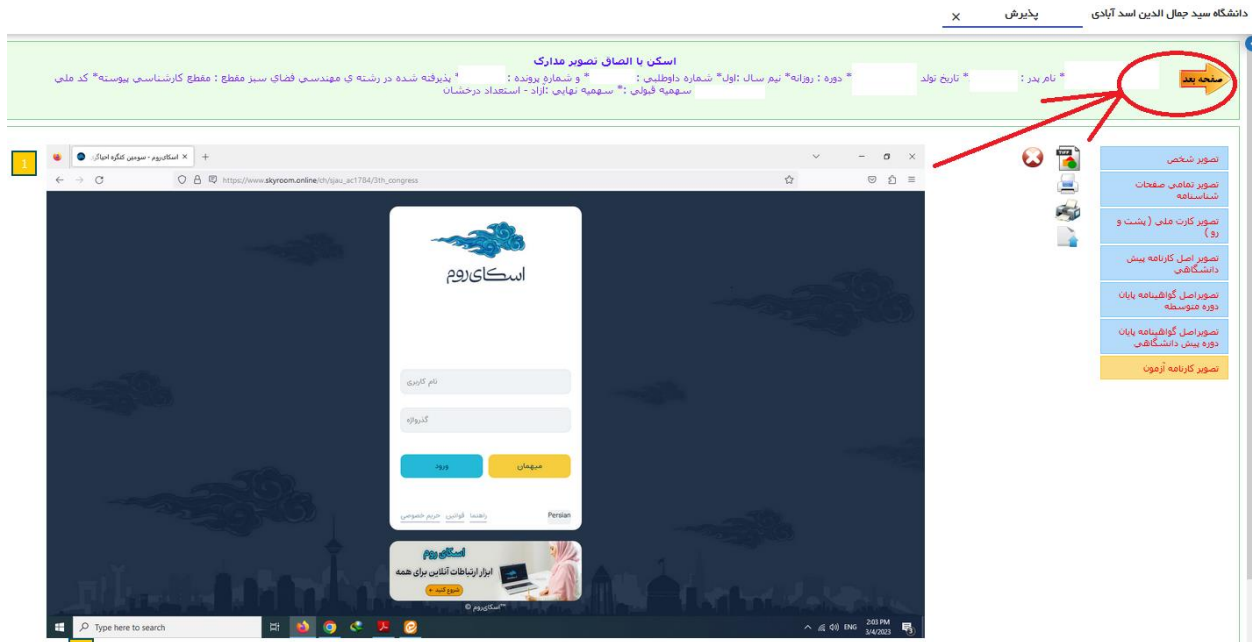
مدارک مورد نیاز جهت اسکن در سامانه :

- تصویر شخص
- تصویر تمامی صفحات شناسنامه
- تصویر کارت ملی ( پشت و رو )
- تصویر اصل کارنامه پیش دانشگاهی
- تصویراصل گواهینامه پایان دوره متوسطه
- تصویراصل گواهینامه پایان دوره پیش دانشگاهی
- تصویر کارنامه آزمون
- تصویرمدرك تعیین وضعیت نظام وظیفه

[فایل راهنما](#)

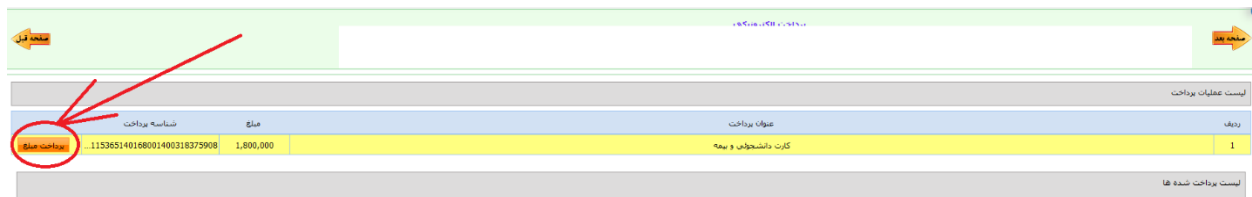
ثبت نام

پس از تکمیل مدارک وارد صفحه بعد می شوید.



پس از ورود مشخصات شناسنامه ای وارد فرمهای بعدی شامل **مشخصات خانوادگی**، **مشخصات مقاطع تحصیلی پایه**، **ایثارگری**، شده و اطلاعات مربوطه را تکمیل نمایید.

در فرم پرداخت الکترونیکی هزینه مربوط به بیمه و کارت دانشجویی پرداخت می شود.



پس از پرداخت هزینه در مرحله بعد در فرم ارسال گردش گزینه ارسال را انتخاب نموده و ارسال را انجام می دهید.



در گام پایانی پس از فشردن دکمه چاپ اطلاعات فرم تاییدیه نهایی ثبت نام ورودی جدید را پرینت کرده و در روز ثبت نام حضوری تحویل کارشناسان آموزش می دهید.

405

جای الور بالذیبه

